

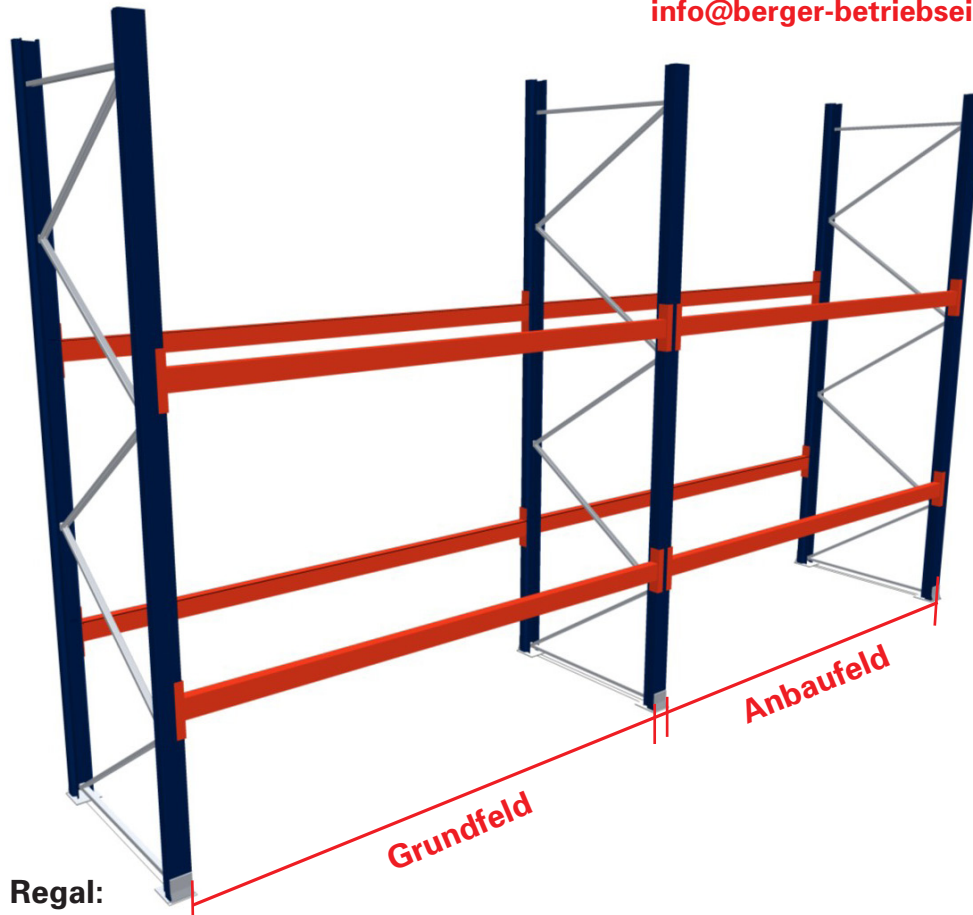
## Checkliste Palettenregal KENO

Kunden-Servicecenter

Telefon 0800 / 88 38 600

Telefax 0800 / 88 38 699

[info@berger-betriebseinrichtungen.de](mailto:info@berger-betriebseinrichtungen.de)



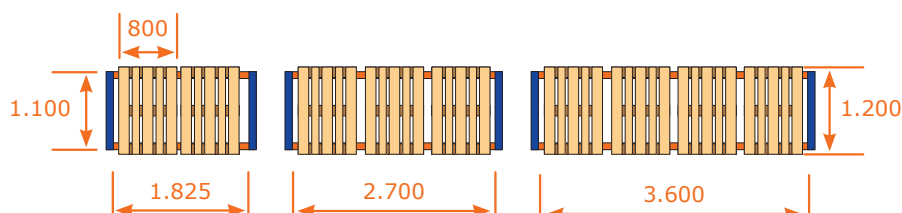
### Angaben zum Regal:

**Regalhöhe:**  2.100 mm  4.620 mm  
 2.730 mm  5.250 mm  
 3.360 mm  5.880 mm  
 3.990 mm  6.510 mm  
 \_\_\_\_\_ mm andere Höhe  
 (bis 17 m möglich)

**Regaltiefe:**  1.100 mm  
 (Paletten 1.200 mm längs eingelagert)  
 750 mm  
 (Paletten 800 mm quer eingelagert)  
 \_\_\_\_\_ mm andere Tiefe  
 auf Sonderwunsch

### Regalfachbreiten:

- \_\_\_\_\_ Stück Felder à 1.825 mm lichte Fachbreite (2 Platz-Lagerung)
- \_\_\_\_\_ Stück Felder à 2.700 mm lichte Fachbreite (3 Platz-Lagerung)
- \_\_\_\_\_ Stück Felder à 3.600 mm lichte Fachbreite (4 Platz-Lagerung)
- \_\_\_\_\_ Stück Felder à \_\_\_\_\_ mm andere Fachbreite auf Wunsch



### Anzahl Paletten übereinander (einschl. Fußbodenlagerung):

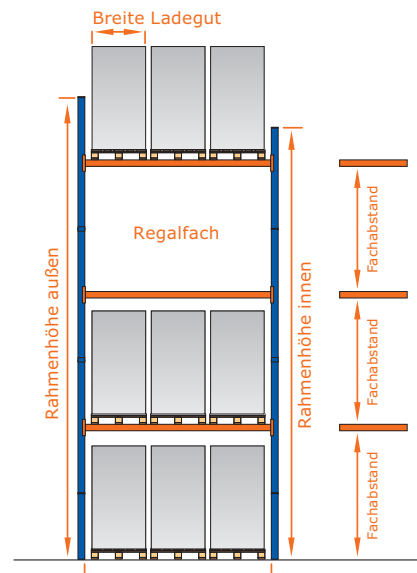
- \_\_\_\_\_ Paletten übereinander
- \_\_\_\_\_ Stück Trägerebenen übereinander
- \_\_\_\_\_ mm lichter Fachabstand zwischen den Auflageträgern

### Bei Doppelregalen Abstand zwischen den Ständern:

- 200 mm = Standard
- \_\_\_\_\_ mm Sondermaß auf Wunsch

### Angaben zur Stückzahl:

- \_\_\_\_\_ Stück Regale als Einzelzeile, maximale Länge \_\_\_\_\_ m
- \_\_\_\_\_ Stück Regale als Doppelzeile, maximale Länge \_\_\_\_\_ m



### Angaben zum Ladehilfsmittel:

- Europalette
- Gitterbox
- Sonderpalette

### Beschreibung des Lagergutes:

- Höhe x Breite x Tiefe \_\_\_\_\_ mm
- Maximales Gewicht je Palette \_\_\_\_\_ kg

### Angaben zum Zubehör:

- \_\_\_\_\_ Stück Spanplattenboden Stärke 38 mm Breite x Tiefe \_\_\_\_\_ mm
- \_\_\_\_\_ Stück Gitterrostfachboden Breite x Tiefe \_\_\_\_\_ mm
- \_\_\_\_\_ Stück Stahlblechpaneelboden Breite x Tiefe \_\_\_\_\_ mm

### Sicherheitseinrichtungen:

- \_\_\_\_\_ Stück Rammschutzecken Winkelform, Höhe 400 mm
- \_\_\_\_\_ Stück Rammschutzecken U-Form für Zwischenständer
- \_\_\_\_\_ Stück Schutzleitplanke vor Doppelregalzeile
- \_\_\_\_\_ Stück Schutzleitplanke vor Einfachregalzeile
  
- \_\_\_\_\_ Stück Durchschubsicherung Länge \_\_\_\_\_ mm
- \_\_\_\_\_ Stück Rückwandgitter Höhe x Breite \_\_\_\_\_ mm

### Allgemeine Angaben:

- Aufstellort in geschlossener Halle
- Aufstellort im Freigelände
- Aufstellort Postleitzahl/Ort: \_\_\_\_\_

### Fußboden:

- Beton Mindestgüte C20/25
- Bohrtiefe mindestens 150 mm möglich
- Boden magnesithaltig

(wir prüfen für Sie mögliche Erdbebenzonen)

## Bemerkungen:

---

---

---

---

---

---

## Skizzen:

## Kontaktdaten:

Ansprechpartner (Vorname Name): \_\_\_\_\_

Firma: \_\_\_\_\_

Adresse: \_\_\_\_\_ PLZ, Ort: \_\_\_\_\_

Telefonnummer: \_\_\_\_\_ E-Mail: \_\_\_\_\_